



# Qué debes saber del nuevo coronavirus


Los coronavirus son virus que **circulan entre algunos animales** pero algunos de ellos también pueden afectar a seres humanos, normalmente con síntomas leves.

El nuevo coronavirus fue identificado en China a finales del 2019 y es una nueva cepa que **no se había visto previamente en humanos.**



Los **Síntomas** más comunes de la nueva enfermedad por coronavirus (COVID-19) son:

**FIEBRE** 

**TOS** 

**SENSACIÓN DE FALTA DE AIRE** 

**La desinformación y los prejuicios frente al coronavirus generan discriminación**

**Hagámosle frente**

**AL LLEGAR DE UN VIAJE DESDE UNA ZONA DE RIESGO** 

Vida normal

en familia, con amigos y en el ámbito escolar y laboral

+

Observar síntomas durante los siguientes 14 días

Sin síntomas

**VIDA NORMAL**  
(no es necesario tomar medidas)



Con síntomas   

Contactar **telefónicamente** con el **112**



**Medidas generales de prevención de este y otros virus respiratorios**

En caso de sufrir una infección respiratoria, evitar el contacto cercano con otras personas



Evitar tocarse los ojos, la nariz y la boca 

Al toser o estornudar, cubrirse la boca y la nariz con el codo flexionado o con un pañuelo desechable



Lavarse las manos frecuentemente 

Si quieres más información <https://www.mscbs.gob.es/>



**BALNEARIO  
DE LEIZMA  
MONTEPIO**



## BUENAS PRÁCTICAS EN LA PREVENCIÓN FRENTE AL NUEVO CORONAVIRUS (COVID-19)

### SIGUE ESTAS RECOMENDACIONES



En caso de sufrir una infección respiratoria, evita el contacto cercano con otras personas

Procura no tocarte los ojos, la nariz ni la boca



Lávate las manos frecuentemente con agua y jabón

Al toser o estornudar, cúbrete la boca y la nariz con el codo flexionado o con un pañuelo desechable



Si notas síntomas de fiebre, tos o sensación de falta de aire, contacta telefónicamente con el **112**

### REDUCE EL RIESGO DE CONTAGIO

# ¡Lávate las manos!



Lavarse las manos de forma correcta, con agua y jabón, elimina los microbios que estén en ellas y ayuda a prevenir las enfermedades

## ¿Por qué?

Porque en la mano y entre los dedos encontramos viajeros no deseados: **gérmenes y bacterias**



## ¿Cuándo?

Antes de cocinar y comer



Antes y después de cuidar a una persona enferma



Después de usar transporte público



Después de acariciar a mascotas



Cuando se está enfermo después de estornudar, sonarse la nariz o toser



Antes de tocar a bebés



Antes y después de usar el WC



Después de jugar en la calle



Siempre que tus manos estén visiblemente sucias



## ¿Cómo?



sólo te llevará 40 segundos



Mójate las manos con agua y jabón



Enjabónate muy bien la palma, el dorso, entre los dedos y las uñas



Aclárate bien los restos del jabón y si es necesario repite el proceso



Sécate bien con una toalla de papel



BALNEARIO DE LEDESMA MONTEPIÓ

¡Comparte esta información con tus padres!

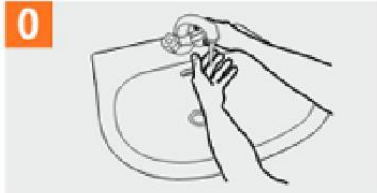




**BALNEARIO  
DE LEDESMA  
MONTEPIÓ**

# **CÓMO LAVARSE LAS MANOS**

## **TÉCNICA**



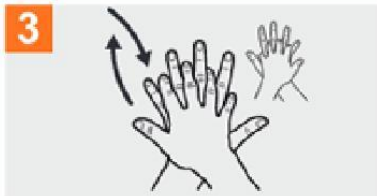
**0** Mójese las manos con agua;



**1** Deposite en la palma de la mano una cantidad de jabón suficiente para cubrir todas las superficies de las manos;



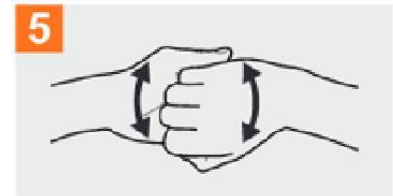
**2** Frótese las palmas de las manos entre sí;



**3** Frótese la palma de la mano derecha contra el dorso de la mano izquierda entrelazando los dedos y viceversa;



**4** Frótese las palmas de las manos entre sí, con los dedos entrelazados;



**5** Frótese el dorso de los dedos de una mano con la palma de la mano opuesta, agarrándose los dedos;



**6** Frótese con un movimiento de rotación el pulgar izquierdo, atrapándolo con la palma de la mano derecha y viceversa;



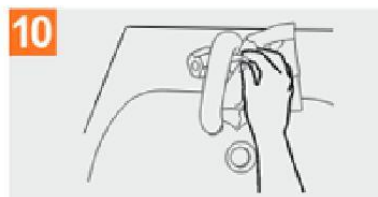
**7** Frótese la punta de los dedos de la mano derecha contra la palma de la mano izquierda, haciendo un movimiento de rotación y viceversa;



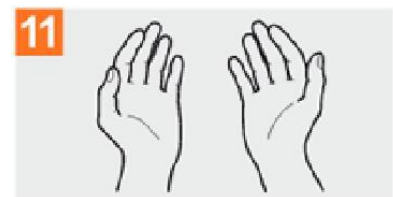
**8** Enjuáguese las manos con agua;



**9** Séquese con una toalla desechable;



**10** Sírvese de la toalla para cerrar el grifo;



**11** Sus manos son seguras.